

# SGE - SISTEMA DE GESTÃO ESCOLAR

Documentação Curricular

Data: 27/03/2020

Versão: 01





## Índice

1. Módulo Documentação Curricular – Área do Professor .....	3
2. Módulo Documentação Curricular – Área do Encarregado de Educação e do Aluno....	7



## 1. Módulo Documentação Curricular – Área do Professor

No menu Curricular, submenu Documentação (cf. Figura 1), o professor terá a possibilidade de partilhar documentos com os alunos da(s) sua(s) turma(s).

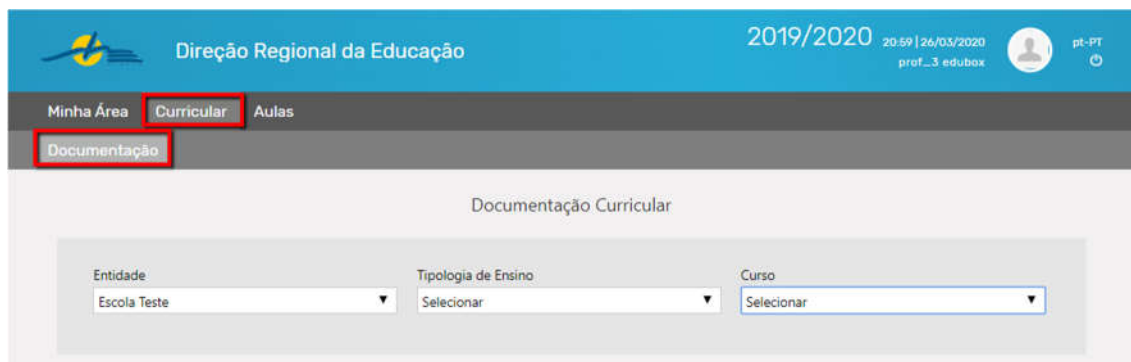


Figura 1 - Acesso à Documentação Curricular

Para proceder à partilha de documentação com uma determinada turma deverá selecionar inicialmente essa turma. Para isso, deverá selecionar a informação a filtrar usando os campos “Entidade”, “Tipologia de Ensino” e “Curso”. Ao efetuar a filtragem surgirá a listagem das turmas que verificam os filtros escolhidos (cf. Figura 2).

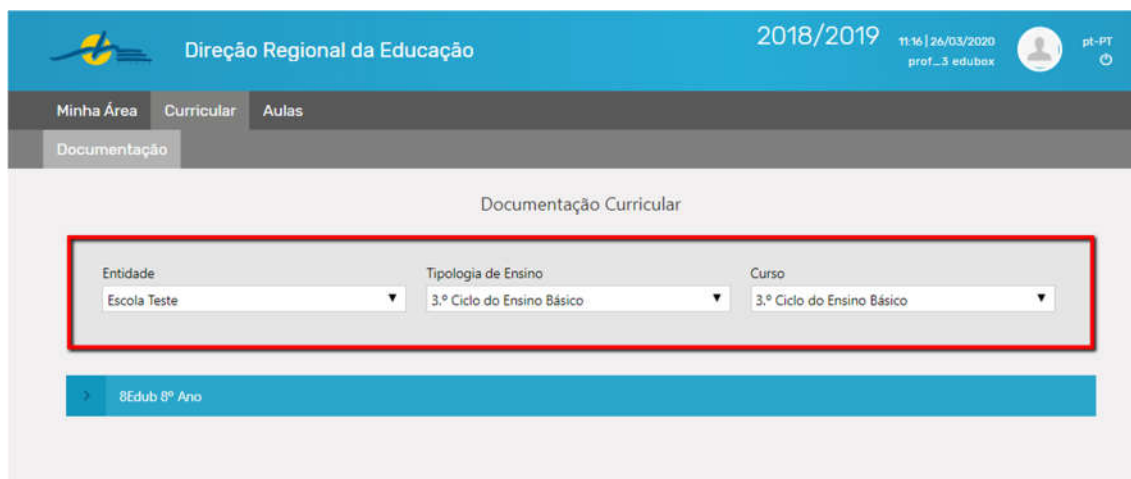


Figura 2 - Pesquisa da turma

De seguida, deverá clicar na barra azul que corresponde à turma que pretende partilhar o documento. Ao efetuar este passo, surgirão a(s) disciplina(s) que leciona nessa turma acompanhada(s) com a informação acerca do número de documentos partilhados pelo professor nessa(s) disciplina(s) (cf. Figura 3).



Direção Regional da Educação 2019/2020 21-13 | 26/03/2020 prof...3 edubox pt-PT

Minha Área Curricular Aulas

Documentação

Documentação Curricular

Entidade: Escola Teste Tipologia de Ensino: 3.º Ciclo do Ensino Básico Curso: 3.º Ciclo do Ensino Básico

T8 8º Ano

3.º Ciclo do Ensino Básico - DLR nº 21/2010 — Matemática - 8º Ano Documentos disponíveis: 3

Figura 3 - Listagem de disciplinas que o Professor leciona na turma

Posteriormente, deverá seleccionar em qual delas pretende partilhar a informação, clicando sobre a mesma. Desta forma, surgirá uma tabela com a informação dos documentos que já partilhou, bem como a opção de “+ Carregar documento” para adicionar mais documentos (cf. Figura 4).

T8 8º Ano

3.º Ciclo do Ensino Básico - DLR nº 21/2010 — Matemática - 8º Ano Documentos disponíveis: 3

+ Carregar documento

Tipo	Documento	Data publicação	
T.P.C	teste (01-09-2019 - 31-08-2020)	26-03-2020	<a href="#">Ver Respostas (0)</a> <a href="#">Descarregar</a> <a href="#">Remover</a> <a href="#">Editar</a>
	asd (01-09-2019 - 01-09-2020)	26-03-2020	<a href="#">Ver Respostas (2)</a> <a href="#">Descarregar</a> <a href="#">Remover</a> <a href="#">Editar</a>
Fichas de Trabalho	asdasd (01-09-2019 - 31-08-2020)	26-03-2020	<a href="#">Ver Respostas (0)</a> <a href="#">Descarregar</a> <a href="#">Remover</a> <a href="#">Editar</a>

Figura 4 - Listagem dos documentos partilhados e opção de adicionar novo documento

Ao clicar sobre a opção “+ Carregar documento”, aparecer-lhe-á um formulário (cf. Figura 5).

T8 8º Ano

3.º Ciclo do Ensino Básico - DLR nº 21/2010 - Matemática - 8º Ano Documentos disponíveis: 3

Novo Documento

Título:

Grupo:

Ficheiro: Nenhum ficheiro seleccionado [Escolher ficheiro](#)

Visível a partir de: 2019/09/01

☒ Permitir resposta

[Cancelar](#) [Submeter](#)

Figura 5 - Formulário Novo Documento



Neste formulário deverá inserir um título, selecionar um grupo dentro das opções disponíveis.

Para além disso, deverá escolher o ficheiro que deseja partilhar, clicando na opção criada para o efeito e indicar a partir de que data o documento estará partilhado com os alunos através da opção “Visível a partir de...”.

A opção “Permitir resposta”, sempre que selecionada e tal como o próprio nome indica, possibilitará ao aluno responder ao professor com uma mensagem ou com a devolução de um documento.

Novo Documento

Título  
ficha de isometrias

Grupo  
Fichas de Trabalho

Ficheiro  
Nenhum ficheiro selecionado  
[Escolher ficheiro](#)

Visível a partir de: 2019/09/01

☒ Permitir resposta

[Cancelar](#) [Submeter](#)

Figura 6 - Criação de um novo documento

Após o preenchimento dos campos do formulário (cf. Figura 6), ao clicar em Submeter essa informação será partilhada com os alunos dessa disciplina e turma. Na sua área, a informação relativa ao documento partilhado aparecerá na tabela de documentos.

A tabela com os documentos partilhados contém informação acerca do tipo de documento, o nome e período em que está disponível e data de publicação do mesmo. Para além disso, para cada documento partilhado existem as opções de descarregar, remover e editar o documento assim como ver as respostas ao mesmo, caso tenha sido selecionada a opção (cf. Figura 7).

Documentos disponíveis: 3

[+ Carregar documento](#)

Tipo	Documento	Data publicação	
Fichas de Trabalho	ficha de isometrias (26-03-2020 - 01-04-2020)	26-03-2020	<a href="#">Ver Respostas (0)</a> <a href="#">Descarregar</a> <a href="#">Remover</a> <a href="#">Editar</a>
	asdaad (01-09-2019 - 31-08-2020)	26-03-2020	<a href="#">Ver Respostas (0)</a> <a href="#">Descarregar</a> <a href="#">Remover</a> <a href="#">Editar</a>
T.P.C	teste (01-09-2019 - 31-08-2020)	26-03-2020	<a href="#">Ver Respostas (0)</a> <a href="#">Descarregar</a> <a href="#">Remover</a> <a href="#">Editar</a>
	asd (01-09-2019 - 01-09-2020)	26-03-2020	<a href="#">Ver Respostas (2)</a> <a href="#">Descarregar</a> <a href="#">Remover</a> <a href="#">Editar</a>



*Figura 7 - Tabela de de documentos partilhados*

Ao clicar em Ver Respostas (n), onde n representa o número de respostas recebidas, surgirá uma janela com a listagem de alunos que já responderam.

A listagem de respostas (cf. Figura 8) é composta por um conjunto de informação (o n.º do processo do aluno, o primeiro e último nome, a data e o horário do envio da resposta) relativa à resposta enviada.

Respostas			
>	4 - a32 edubox	26-03-2020 12:42:51	
>	4235 - a11 edubox	26-03-2020 12:47:10	
>	1 - a11 edubox	26-03-2020 12:47:10	

Descarregar todos Cancelar

T.P.C.	teste (01-09-2019 - 31-08-2020)	26-03-2020	Ver Respostas (0)	Descarregar	Remover	Editar
asd (01-09-2019 - 01-09-2020)		26-03-2020	Ver Respostas (2)	Descarregar	Remover	Editar

*Figura 8 - Listagem das respostas*

Para o professor consultar as respostas enviadas deverá clicar no nome de cada aluno a fim de aceder à resposta enviada pelo mesmo. Desta forma, aparecer-lhe-á a Mensagem e a opção Descarregar Anexo (cf. Figura 9).





Figura 9 - Resposta do aluno - Mensagem e Opção Descarregar Anexo

O Professor terá ainda, na janela da Listagem de Respostas, a opção de descarregar todos os documentos recebidos dos alunos, numa pasta zipada, ao clicar no botão Descarregar todos (Cf. Figura 9).

## 2. Módulo Documentação Curricular – Área do Encarregado de Educação e do Aluno

Nesta área, o Aluno e/ou o Encarregado de Educação poderão consultar toda a informação partilhada pelos professores das disciplinas, descarregar essa informação e dar resposta aos professores, caso estes tenham dado essa permissão.

Para aceder a esta área, o Aluno e/ou Encarregado de Educação deverão aceder ao menu Minha Área, submenu Documentação Curricular (cf. Figura 10).






Figura 10 - Acesso à Documentação Curricular

Para proceder à consulta da documentação partilhada pelos professores da turma, o utilizador em questão deverá selecionar inicialmente essa turma. Para isso, deverá filtrar a informação, recorrendo aos campos “Entidade”, Tipologia de Ensino” e “Curso”. Ao efetuar a filtragem surgirá a turma (cf. Figura 11).

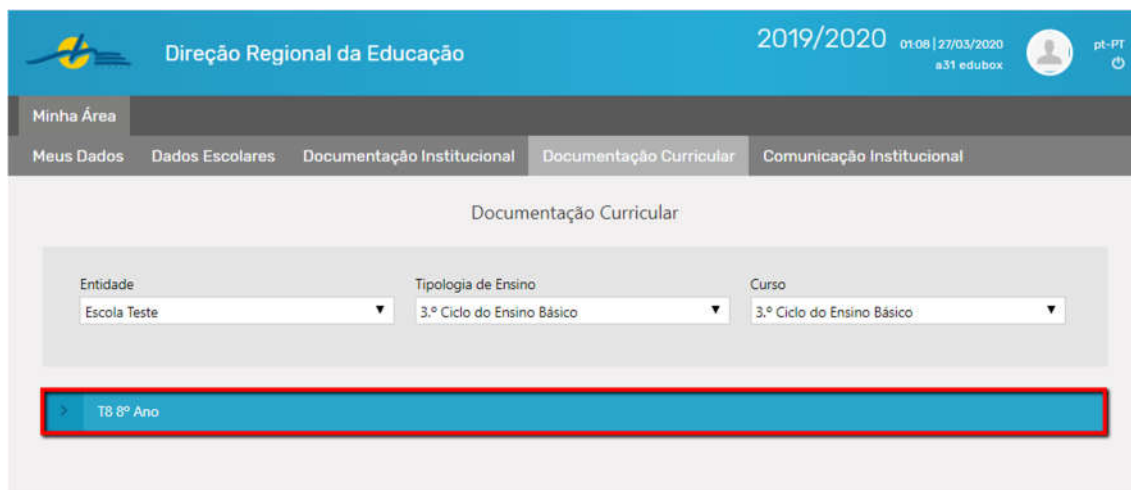


Figura 11 - Pesquisa da turma



Ao clicar na barra azul correspondente à turma surgirá(ão) a(s) disciplina(s) do aluno nessa turma, acompanhada(s) com a informação acerca do número de documentos partilhados pelo professor nessa(s) disciplina(s) (cf. Figura 12).

Documentação Curricular		
Entidade	Tipologia de Ensino	Curso
Escola Teste	3.º Ciclo do Ensino Básico	3.º Ciclo do Ensino Básico
18 8º Ano		
3.º Ciclo do Ensino Básico - DLR nº 21/2010 — Cidadania - 8º Ano		Documentos disponíveis: 0
3.º Ciclo do Ensino Básico - DLR nº 21/2010 — Ciências Naturais - 8º Ano		Documentos disponíveis: 0
3.º Ciclo do Ensino Básico - DLR nº 21/2010 — Educação Física - 8º Ano		Documentos disponíveis: 0
3.º Ciclo do Ensino Básico - DLR nº 21/2010 — Educação Moral e Religiosa - 8º Ano		Documentos disponíveis: 0
3.º Ciclo do Ensino Básico - DLR nº 21/2010 — Educação Tecnológica - 8º Ano		Documentos disponíveis: 0
3.º Ciclo do Ensino Básico - DLR nº 21/2010 — Educação Visual - 8º Ano		Documentos disponíveis: 0
3.º Ciclo do Ensino Básico - DLR nº 21/2010 — Físico-Química - 8º Ano		Documentos disponíveis: 0
3.º Ciclo do Ensino Básico - DLR nº 21/2010 — Geografia - 8º Ano		Documentos disponíveis: 0
3.º Ciclo do Ensino Básico - DLR nº 21/2010 — História - 8º Ano		Documentos disponíveis: 0
3.º Ciclo do Ensino Básico - DLR nº 21/2010 — Matemática - 8º Ano		Documentos disponíveis: 4
3.º Ciclo do Ensino Básico - DLR nº 21/2010 — Português - 8º Ano		Documentos disponíveis: 0

*Figura 12 – Listagem de disciplinas que o Aluno frequenta*

Posteriormente, o utilizador deverá selecionar em qual delas pretende consultar a informação partilhada pelo Professor da disciplina, clicando sobre a mesma. Desta forma, surgirá uma tabela com a informação dos documentos que foram partilhados.

Essa tabela contém informação

acerca do tipo de documento, o nome e a data de publicação do mesmo. Para além disso, para cada documento partilhado existem as opções de Responder ou Ver Resposta e Descarregar (cf. Figura 13).



T8 8º Ano			
3.º Ciclo do Ensino Básico - DLR nº 21/2010 — Cidadania - 8º Ano			Documentos disponíveis: 0
3.º Ciclo do Ensino Básico - DLR nº 21/2010 — Ciências Naturais - 8º Ano			Documentos disponíveis: 0
3.º Ciclo do Ensino Básico - DLR nº 21/2010 — Educação Física - 8º Ano			Documentos disponíveis: 0
3.º Ciclo do Ensino Básico - DLR nº 21/2010 — Educação Moral e Religiosa - 8º Ano			Documentos disponíveis: 0
3.º Ciclo do Ensino Básico - DLR nº 21/2010 — Educação Tecnológica - 8º Ano			Documentos disponíveis: 0
3.º Ciclo do Ensino Básico - DLR nº 21/2010 — Educação Visual - 8º Ano			Documentos disponíveis: 0
3.º Ciclo do Ensino Básico - DLR nº 21/2010 — Físico-Química - 8º Ano			Documentos disponíveis: 0
3.º Ciclo do Ensino Básico - DLR nº 21/2010 — Geografia - 8º Ano			Documentos disponíveis: 0
3.º Ciclo do Ensino Básico - DLR nº 21/2010 — História - 8º Ano			Documentos disponíveis: 0
3.º Ciclo do Ensino Básico - DLR nº 21/2010 — Matemática - 8º Ano			Documentos disponíveis: 4
Tipo	Documento	Data publicação	
Fichas de Trabalho	ficha de isometrias	26-03-2020	<a href="#">Responder</a> <a href="#">Descarregar</a>
	asdasd	26-03-2020	<a href="#">Responder</a> <a href="#">Descarregar</a>
T.P.C	teste	26-03-2020	<a href="#">Ver Resposta</a> <a href="#">Descarregar</a>
	asd	26-03-2020	<a href="#">Ver Resposta</a> <a href="#">Descarregar</a>
3.º Ciclo do Ensino Básico - DLR nº 21/2010 — Português - 8º Ano			Documentos disponíveis: 0

Figura 13 - Documentos partilhados pelo Professor da disciplina e opções de responder, ver resposta e descarregar

A opção descarregar permite como o próprio nome indica descarregar o documento para o computador por forma a poder proceder à sua consulta.

As opções Responder ou Ver Resposta só surgirão caso o professor permita a resposta por parte do aluno. Ao clicar em Responder, surgirá uma nova janela na qual o utilizador poderá escrever uma mensagem de texto, com um máximo de 250 caracteres, e/ou anexar um documento (cf. Figura 14). Ao responder ao Professor, o utilizador deixará de poder responder, aparecendo no lugar dessa opção, a possibilidade de ver a resposta enviada.



**Resposta**

Mensagem

Ficheiro

Nenhum ficheiro selecionado

[Escolher ficheiro](#)

Submeter Cancelar

Figura 14 - Formulário de Resposta

### NOTA IMPORTANTE:

O Encarregado de Educação e o Aluno poderão ainda aceder ao Módulo Documentação Curricular, na sua área, através submenu Dados escolares (Menu Minha Área). Nesse submenu, o Encarregado de Educação terá de clicar sobre a Turma do seu educando enquanto que o aluno terá de clicar sobre a sua turma. Desta forma surgirão um conjunto de separadores entre os quais o separador Documentação, que permite ao Encarregado de Educação e ao Aluno acederem ao Módulo Documentação Curricular explicado acima.





PCI – Parque de Ciência e Inovação  
Via do Conhecimento, Edifício 3,  
Sala 2.9  
3830-352 Ílhavo

NIPC: 509 295 967

Telefone: 234 244 299

Email: [sei.suporte@edubox.pt](mailto:sei.suporte@edubox.pt)

Website: [www.edubox.pt](http://www.edubox.pt)